Index	Index Datum	gez.	Art der Änderung
5	28.01.25	dl,dm	Anpassung S+D Planung an aktuelle Planung HLS, Elektro, Anpassung Außentreppen STB
6	07.03.25	dl,dm	Anpassungen S+D Planung, Anpassungen Außentreppen STB, RWAs, gem. Änderungswol.
7	16.05.25	dl,dm	Anpassungen S+D Planung, Anpassung Oberlichter, Anpassung Rohbau gem. Änderungswol.
9	07.07.26		Ergänzungen Ausbau + Beschriftung, Estrichfugen Türen, Änderungen gem. Änderungswol.

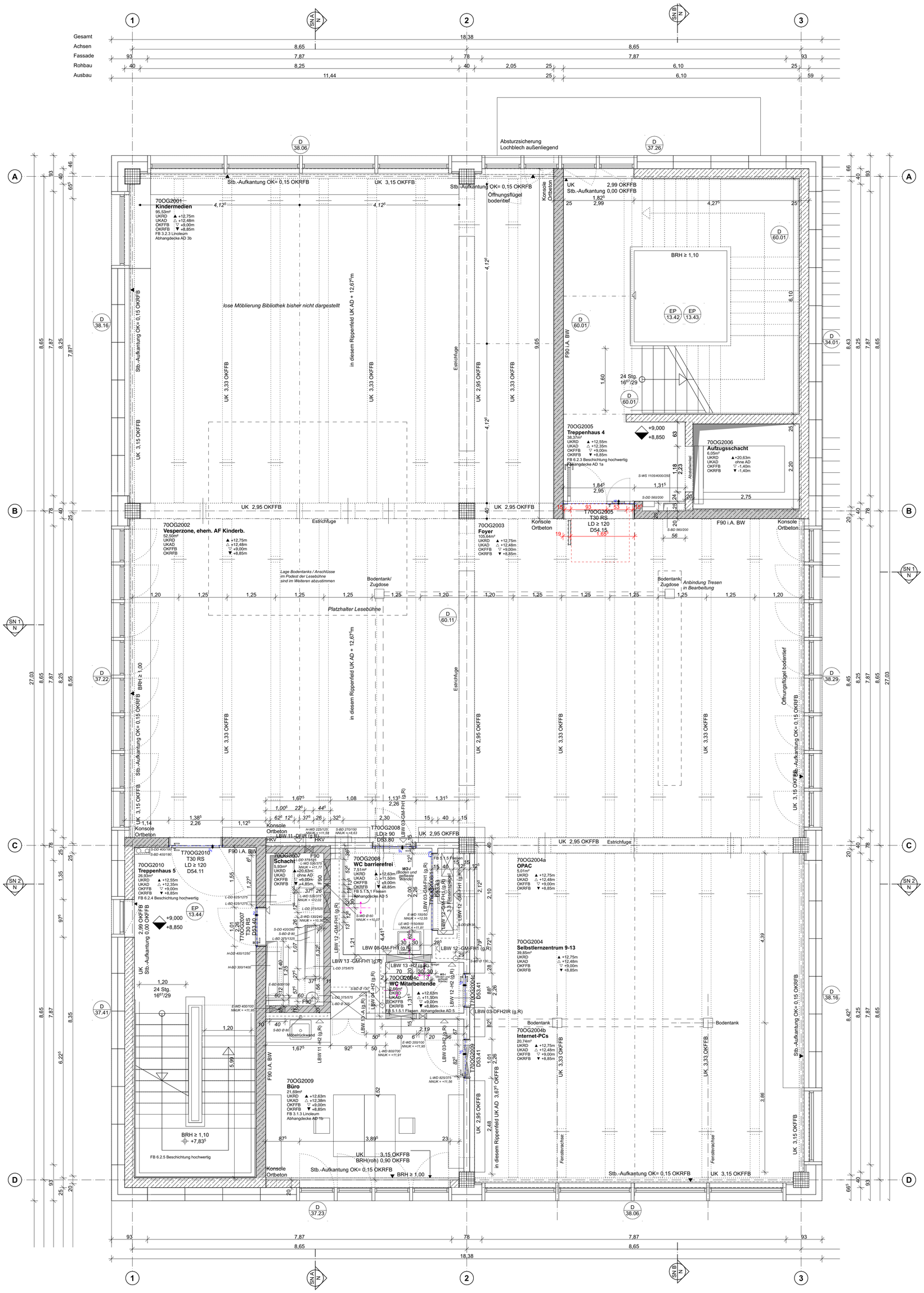

Legende

	Stahlbeton | - mit Brandschutzanf.
	Stahlbeton-Fertigteil tragend | - mit Brandschutzanf. Oberfläche sichtbarbleibender Beton
	Mauerwerk tragend | - mit Brandschutzanf.
	Holz tragend | - mit Brandschutzanf.
	MW nichttragend | - mit Brandschutzanf.
	Leichtbau | - mit Brandschutzanf.
	Wetterschutzgitter Lüftung

	Brandwand
F90 i.A. BW	F90, in Bauart einer Brandwand
F90	feuerbeständig
F60	hochfeuerhemmend
F30	feuerhemmend
T90 RS	Tür feuerbeständig, rauchdicht und selbstschließend
T30 RS	Tür feuerhemmend, rauchdicht und selbstschließend
T30	Tür feuerhemmend, dicht- und selbstschließend
RS	rauchdicht und selbstschließend
LD	lichter Durchgang

	Wand- / Deckenoberflächen (WB/DB)
AS	Anstrich
FL	Fliesen
GPU	Gipsputz
GPU-H	Gipsputz erhöhte Oberflächenhärte
KZPU	Kalk-Zementputz
ZPU	Zementputz
SP	Spachtel
HB	Holzbekleidung
SB	sichtbar bleibender Beton

DA	Deckenaussparung b/h/t
DD	Deckendurchbruch b/h
DS	Deckenschlitz b/h/t
FA	Fußbodenaussparung b/h/t
FD	Fußbodendurchbruch b/h
FK	Fußbodenkanal
WA	Wandaussparung b/h/t
WAD	Wandaussparung b/h/t unter RD
WAF	Wandaussparung b/h/t über RFB
WS	Wandschlitz b/h/t
WD	Wanddurchbruch b/h
WDD	Wanddurchbruch b/h unter RD
WDF	Wanddurchbruch b/h über RFB
	Installationsschacht
2%	Fußbodeneinlauf mit Gefälle
BE	Fußbodeneinlauf ohne Gefälle

OK FFB	Oberkante Fertigfußboden
OK RFB	Oberkante Rohfußboden
▽	Fertigkanten
▼	Rohkanten
AK	Außenkante
VK	Vorderkante
OK	Oberkante
UK	Unterkante
BRH R/F	Brüstungshöhe Roh/Fertig ü.OK FFB
FFB	Fertigfußboden
RFB	Rohfußboden
RFS	Rohfußbodensprung
AD	Abhangdecke
RD	Rohdecke
RDS	Rohdeckensprung
UZ	Unterzug

	Gebäudeachsen
	unter / vor Schnittebene (verdeckt)
	über / hinter Schnittebene
S / X	Schnitt / Schnittbezeichnung
XX / X	Planverweis / Blattnummer
D / X	Detail 1:1 - 1:20 / Blattnummer

	Fugen im Heizestrich
	FBH Feldfugen (Dehnfugen)
	FBH Küche Feldfugen (Dehnfugen)
	Fugen im Estrich
	Estrich Scheinfuge
	Estrich Dehnfuge
	Bezugslinie Fliesenspiegel
	Estrichfuge Tür

FB	Fußbodenaufbau Nr. (sh. Liste L01)
LBW	Leichtbauwand Nr. (sh. Liste L02)
AD	Abgehängte Decke Nr. (sh. Liste L03)

T / TA	Innentür/Außentür (sh. Liste L04)
F / FE	Fenster/Fensterelem. (sh. Liste L05)
Öffnungsmaße Türen von OKFFB bis UKR Sturz	

	Gewerke
E / NT	Elektrik / Niederspannungstechnik
H	Heizung
L	Lüftung
S	Sanitär
K	Kälte

MNGES A N GR 02/1 -9

Wirtschaftseinheit-Nr. 01740	**Planschlüssel / Dokumentenname** MNGES-20260707-NBN-ARC-A-GR-02-XXX-PT1-9-LV
Maßstab 1:50	**Planungsstand** Ausführungsplanung
Format 75,0 x 75,0	**Planbezeichnung** Grundriss 2. Obergeschoss Planteil 1 Gebäude Nord
Plandatum 05.05.23 / **Index** 9 07.07.26	**Bauvorhaben** Neubau Martin-Niemöller-Gesamtschule
gezeichnet / **geprüft**	
Freigabe Bauherr	**Bauherr** ISB - Immobilienservicebetrieb Bielefeld, August-Bebel-Straße 92, 33602 Bielefeld
Freigabe Architekturbüro	**Architekturbüro**
	Planbezeichnung Fachplanung
	Fachplanung

Anlage LV

Schnittverläufe

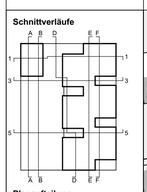

Planaufteilung

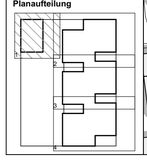

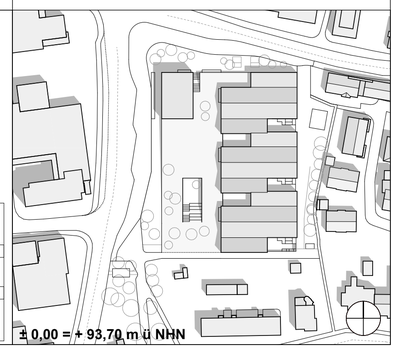

± 0,00 = + 93,70 m ü NHN